


Принят на заседании
педагогического совета
25 марта 2020 г.
Протокол № 4

УТВЕРЖДАЮ:
директор БОУ СОШ №26
Т.С. Данилова
2020 г



Отчет о результатах самообследования за 2019 год

**Бюджетного общеобразовательного учреждения
муниципального образования Динской район
«Средняя общеобразовательная школа № 26»**

353218 Российская Федерация, Краснодарский край, Динской район,
поселок Украинский, улица Советов, дом № 8

Динской район
2020 год

Содержание	стр.
1. Оценка образовательной деятельности	3
2. Оценка системы управления организации	4
3. Оценка содержания и качества подготовки обучающихся	5
4. Оценка организации учебного процесса	5
5. Оценка востребованности выпускников	7
6. Оценка качества кадрового, учебно-методического, библиотечно-информационного обеспечения, материально-технической базы	7
7. Оценка функционирования внутренней системы оценки качества образования	12
8. Приложения 1-3	17-21

1. ОЦЕНКА ОБРАЗОВАТЕЛЬНОЙ ДЕЯТЕЛЬНОСТИ

1.1. Полное наименование в соответствии с уставом Бюджетное общеобразовательное учреждение муниципального образования Динской район «Средняя общеобразовательная школа №26»

1.2. Адрес: юридический: 353218 Российская Федерация, Краснодарский край, Динской район, поселок Украинский, улица Советов, дом № 8.

Фактический: 353218 Российская Федерация, Краснодарский край, Динской район, поселок Украинский, улица Советов, дом № 8.

1.3. Телефон: 8(86162)41635

Факс: 8(86162)41635

e-mail: school26@din.kubannet.ru

1.4. Устав принят на общем собрании Учреждения протокол №3 от 30.07.2015г., согласован с управлением образования администрации муниципального образования Динской район, согласован с управлением имущественных и земельных отношений администрации муниципального образования Динской район, утвержден постановлением администрации муниципального образования Динской район 15.10.2015 г. № 1209.

1.5. Учредитель администрация муниципального образования Динской район.

1.6. Свидетельство о постановке на учет юридического лица в налоговом органе: серия 23 № 008288566 дата постановки 26 июня 1994 г. ИНН 2330019571.

1.7. Свидетельство о внесении записи в Единый государственный реестр юридических лиц: серия 23 № бланка 007845912 выдано межрайонной инспекцией Федеральной налоговой службы № 14 по Краснодарскому краю 6 апреля 2012 г., ОГРН 1022303615586

1.8. Свидетельство о праве на имущество: серия 23-АК № 578818 от 20.12.2011 г. выдано Управлением Федеральной службы государственной регистрации, кадастра и картографии по Краснодарскому краю.

1.9. Свидетельство о праве на земельный участок: серия 23-АК номер 578930, 22.12.2011, выдано Управлением Федеральной службы государственной регистрации, кадастра и картографии по Краснодарскому краю.

1.10. Лицензия на право ведения образовательной деятельности: серия 23Л01 № 0001176, 11 мая 2012 г. выдана Департаментом образования и науки Краснодарского края.

1.11. Свидетельство о государственной аккредитации: серия 23А01 № 0000791, 27 мая 2014, срок действия – до 27 мая 2026 г., Министерство образования и науки Краснодарского края.

1.12. Филиалы (структурные подразделения) нет.

1.13. Программа развития учреждения: «Общеобразовательная школа- социокультурный центр» на 2016-2020 гг., протокол педагогического совета № 3 от 30.12.2016 г.

1.14. Реализуемые образовательные программы: основные общеобразовательные: начальное общее образование, основное общее образование, среднее общее образование; дополнительное образование для детей и взрослых.

1.15. Учебный план:

Учебный план начального общего образования Бюджетного общеобразовательного учреждения муниципального образования Динской район «Средняя общеобразовательная школа №26» Динского района Краснодарского края на 2018-2019 учебный год,

Учебный план основного общего образования для 5-9 классов бюджетного общеобразовательного учреждения муниципального образования Динской район «Средняя общеобразовательная школа №26» Динского района Краснодарского края на 2018-2019 учебный год

1.17. Реализуемые образовательные программы дополнительного образования детей (далее -ДОД) всего 6 из них по срокам реализации:

Срок	Количество	% от общего количества
До 3 лет	6	97

1.18. Расписание занятий по ДОД: 01.09.2019г.

РАСПИСАНИЕ
работы спортивных секций в период каникул

		Мл. группа	Ст. группа
ВОЛЕЙБОЛ	Понедельник	16.00-17.30	17.40-19.10
	Среда	16.00-17.30	17.40-19.10
	Пятница	16.00-17.30	17.40-19.10
СТРЕЛКОВЫЙ	Суббота	9.00-10.30	10.40-12.10
НАСТОЛЬНЫЙ ТЕННИС	Вторник Четверг	16.00-17.00	17.10-18.10
ХОРЕОГРАФИЯ	Пятница	13.00-13.40	
ОФП 1 «Подвижные игры»	Вторник Четверг	10.00-10.45	
ОФП2 «Подвижные игры»	Вторник Четверг	10.00-10.45	

1.18. Расписание занятий по ДОД: 01.09.2019г.

1.19. Внутришкольный контроль

Наименование показателя	Фактическое значение
Формы (виды) внутришкольного контроля	Фронтальный, классно-обобщающий, персональный, тематический, фронтально-обзорный
Периодичность проведения внутришкольного контроля	Согласно плану внутришкольного контроля БОУ СОШ № 26
Формы отчетности	Справки, отчеты, собеседования, анализы, приказы

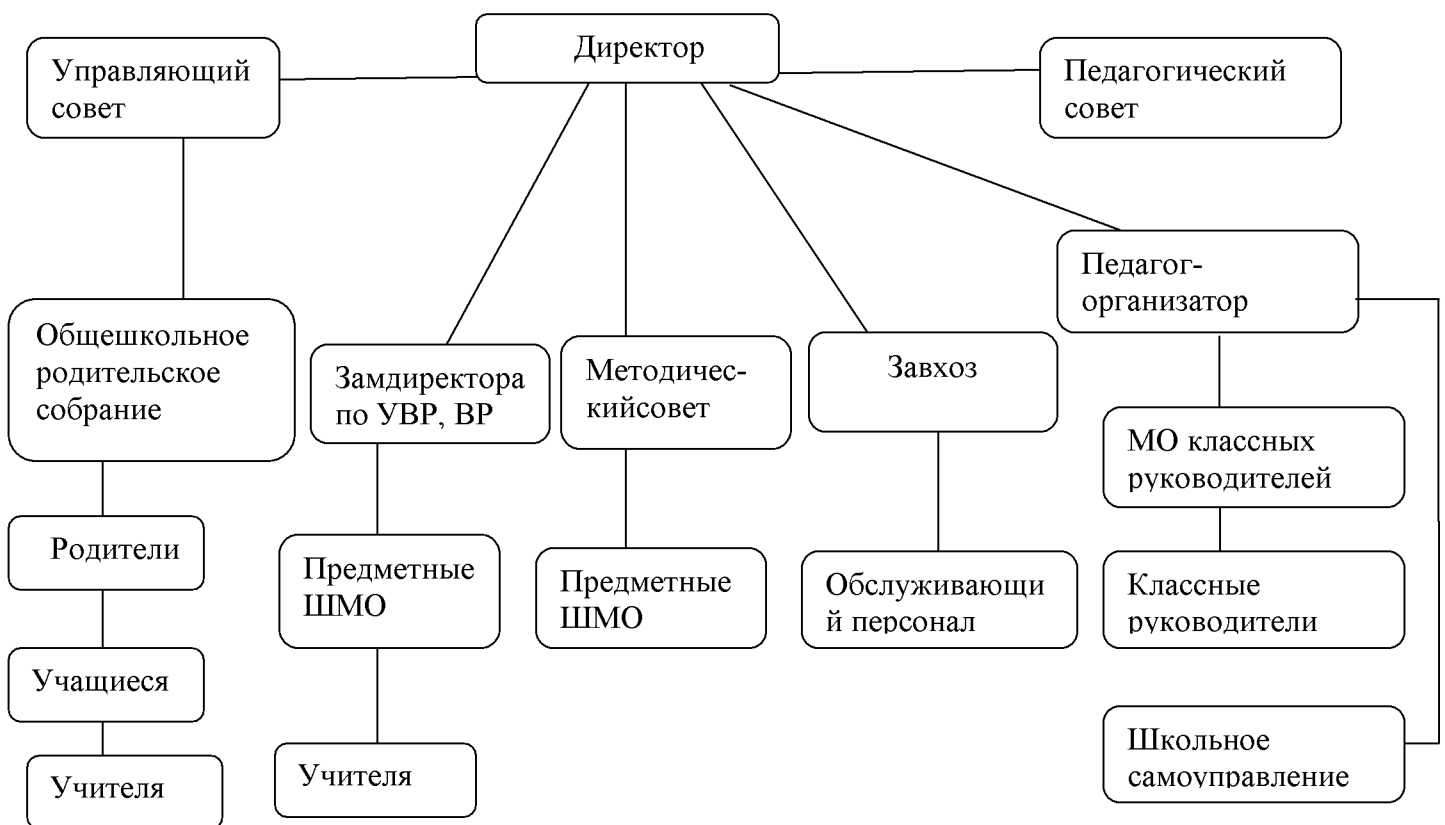
2. ОЦЕНКА СИСТЕМЫ УПРАВЛЕНИЯ ОРГАНИЗАЦИИ.

2.1. Сведения об административных работниках

Должность	Ф.И.О. (полностью)	Образование, специальность по диплому, общий педагогический стаж	Стаж административной работы		Квалификационн ая категория по административно й работе
			общий	в данном учреждении	
Директор	Данилова Татьяна Степановна	высшее, история, 34	9	9	первая
Заместитель	Косторная	Высшее,	9	2	нет

директора по УВР	Марина Викторовна	специальный психолог, 21 лет			
Заместитель директора по ВР	Бояринова Светлана Геннадьевна	Высшее, учитель начальных классов, клинический психолог	2	2	нет
Завхоз	Беркоз Наталья Александровна	Среднее техническое, техник - технолог,	28	28	нет

2.1. Схема структуры управления



3. ОЦЕНКА СОДЕРЖАНИЯ И КАЧЕСТВА ПОДГОТОВКИ ОБУЧАЮЩИХСЯ

3.1. Итоги государственной (итоговой) аттестации выпускников за последний учебный год

Учебный год	2-я ступень				3-я ступень			
	Всего выпуск.	Число аттест.	%	Средний балл.	Всего выпуск.	Число аттест.	%	Средний балл.

2018-2019 уч. год. русский язык	9	9	100	24,2	-	-	-	-
Математика (база)	9	9	100	15	-	-	-	-

3.2. Наличие выпускников, окончивших обучение с отличием за последний учебный год

Год выпуска	класс	Количество выпускников	Количество выпускников, окончивших обучение с отличием	% от общего количества выпускников
2018-2019 уч. год	9	9	0	0
	11	0	0	0

4. ОЦЕНКА ОРГАНИЗАЦИИ ОБРАЗОВАТЕЛЬНОГО ПРОЦЕССА

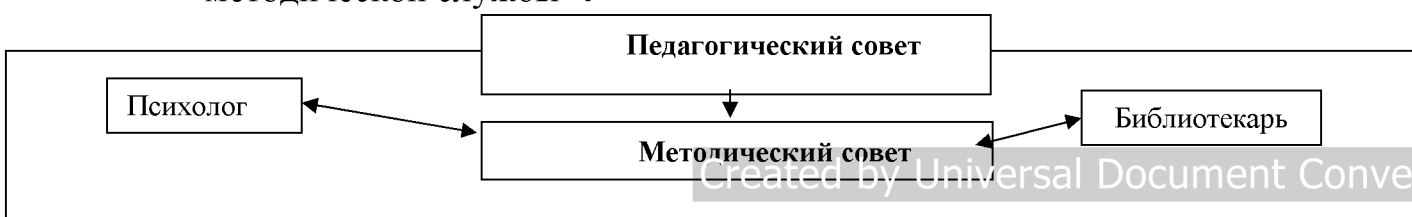
4.1. Данные о контингенте обучающихся (воспитанников), формах обучения

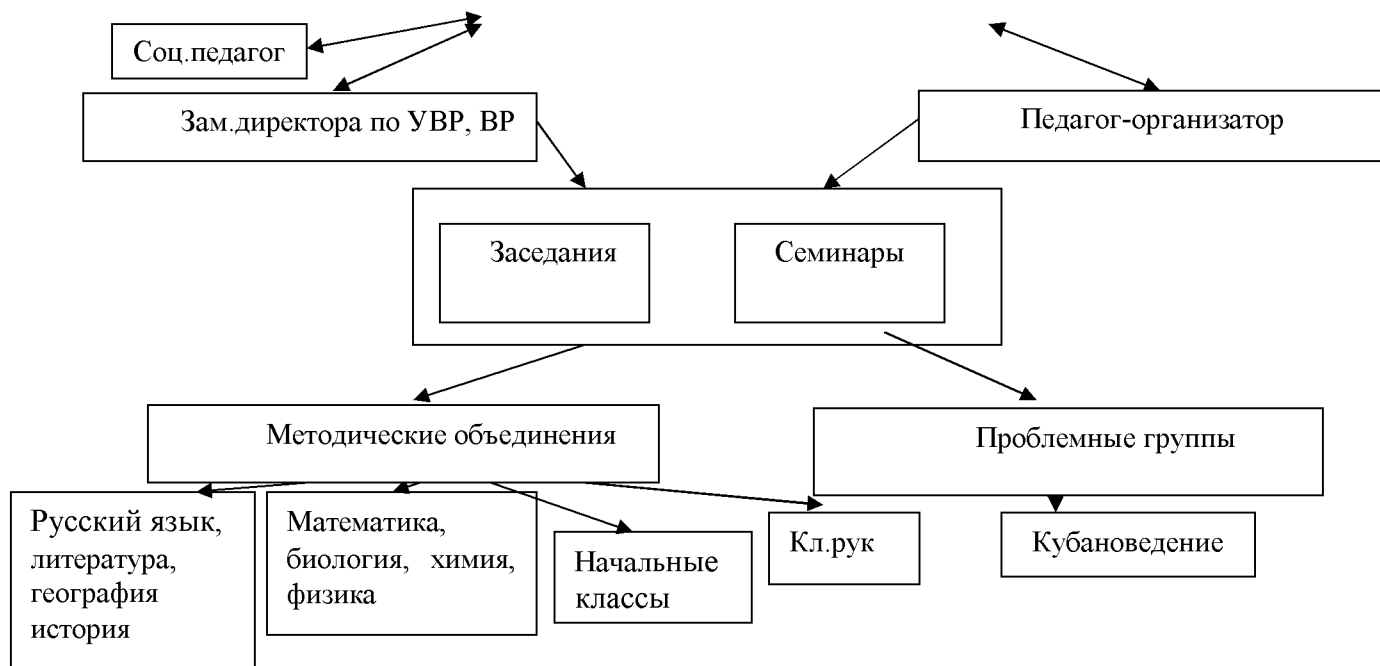
4.1.1	Классы -всего	Количество единиц	9
4.1.2	Обучающиеся -всего	Количество учеников	114
4.1.3	в том числе:		
	занимающихся по базовым общеобразовательным программам	Количество учеников	114
	занимающихся по программам дополнительной (углубленной) подготовки	Количество учеников	-
	занимающихся по специальным (коррекционным) образовательным программам (указать вид)	Количество учеников	-
4.1.4	Обучающиеся, получающие образование по формам:		
	очное	Количество учеников	114
	очно-заочное (вечернее)	Количество учеников	-
	заочное	Количество учеников	-
	семейное	Количество учеников	-
	экстернат	Количество учеников	-
4.1.5	Обучающиеся на дому	Количество учеников	2
4.1.6	Дети-инвалиды	Количество учеников	-
4.1.7	Средняя наполняемость классов	Количество учеников	13

4.2. Режим работы учреждения

4.2.1	Продолжительность учебной недели	Количество дней	1-8, 11кл. -5 дневная; 9кл. – 6 дневная
4.2.2	Ежедневная нагрузка для каждой ступени	Минимальное/максимальное количество занятий в день	I ступень – 4/ 5 II ступень – 5/7 III ступень - 6/7
4.2.3	Продолжительность уроков	Количество минут	2-9 кл. 40 мин., 1 кл. 35 мин.- сентябрь-декабрь; 40 мин. январь – май.
4.2.4	Сменность занятий:		1 смена

4.3. Структура управления методической службы: структурная модель методической службы 0





4.4. Работа в режиме инновации и эксперимента: работа в пилотном режиме по ФГОС ООО в 9-х классах; приказ министерства образования и науки Краснодарского края от 11.02.2013 г. №714 «Об утверждении перечня образовательных учреждений края, являющихся пилотными площадками по введению федерального государственного образовательного стандарта основного общего образования с 1 сентября 2013 года».

5. ОЦЕНКА ВОСТРЕБОВАННОСТИ ВЫПУСКНИКОВ

Класс	Всего выпускников	Поступили в ВУЗы	Поступили в СУЗы	Поступили в учреждения НПО	СОШ
9 класс	10	-	10	-	-
11 класс	-	-	-	-	-

6. ОЦЕНКА КАЧЕСТВА КАДРОВОГО, УЧЕБНО-МЕТОДИЧЕСКОГО, БИБЛИОТЕЧНО-ИНФОРМАЦИОННОГО ОБЕСПЕЧЕНИЯ, МАТЕРИАЛЬНО-ТЕХНИЧЕСКОЙ БАЗЫ

6.1. Сведения о педагогических работниках (включая административных и др. работников, ведущих педагогическую деятельность)

Показатель		Кол-во	%
Укомплектованность штата педагогических работников (%)		15	100
Педагогические работники:			
- всего		11	-
- из них внешних совместителей		3	-
Вакансии (указать должности)		-	-
Образовательный уровень педагогических работников	с высшим образованием	14	93
	со средним специальным образованием	1	7
	с общим средним образованием	-	-
Педагогические работники, имеющие ученую степень	кандидата наук	-	-
	доктора наук	-	-
Педагогические работники, прошедшие курсы повышения квалификации в 2018-2019 учебном году		3	20
Педагогически работники, имеющие квалификационную	всего	4	27
	высшую	1	7

категорию	первую	3	20
Педагогические работники, аттестованные с целью установления соответствия занимаемой должности	Соответствие занимаемой должности	11	93
Состав педагогического коллектива	учитель	13	86
	мастер производственного обучения	-	-
	социальный педагог	-	-
	учитель-логопед	-	-
	педагог-психолог	1	7
	педагог дополнительного образования	1	7
	педагог-организатор	-	7
Состав педагогического коллектива по стажу работы	старшая вожатая	-	-
	1-5 лет	1	7
	5-10 лет	2	14
	свыше 30 лет	7	49
Педагогические работники пенсионеры по возрасту		4	28
Педагогические работники, имеющие звание Заслуженный учитель		-	
Педагогические работники, имеющие государственные и ведомственные награды, почетные звания		3	7

6.2. Средняя недельная нагрузка на одного педагогического работника 20,4 часа.

7. ОЦЕНКА ФУНКЦИОНИРОВАНИЯ ВНУТРЕННЕЙ СИСТЕМЫ ОЦЕНКИ КАЧЕСТВА ОБРАЗОВАНИЯ

7.1. Результаты итоговой аттестации за курс основной общей школы за 2017-2018 учебный год.

Класс	Предмет	Ф.И.О. учителя	Сдавало экзамен	Получили оценку				Успеваемость, %	Качество, %	Средний балл
				«5»	«4»	«3»	«2»			
9	Математика ОГЭ	Краснощекова Л.Г.	10	0	6	4	0	100	60%	4
9	Русский язык ОГЭ	Прядко И.А.	10	1	1	8		100%	60%	4

Победители и призеры муниципального этапа Всероссийской и региональной олимпиады школьников по общеобразовательным предметам БОУ СОШ №26 в 2018

Зими́на Со́фия 3 класс, призер по предмету окружающий мир
 Елькин Дмитрий 8 класс призер по физической культуре
 Холмогоров Максим 8 класс призер по биологии

Победители и призеры муниципального этапа Всероссийской и региональной олимпиады школьников по общеобразовательным предметам БОУ СОШ №26 в 2019

Белый Ярослав 7 класс призер по биологии

Победители и призеры школьного этапа Всероссийской и региональной олимпиады школьников по общеобразовательным предметам БОУ СОШ №26 в 2018 году школьный уровень

Список победителей школьного этапа ВОШ

Елькин Д., Гришко К., Сердцев Д., Федорова Е., Григорьев И., Шамраев В., Шертстюченко С., Шинкаренко Д., Касьянова А., Дрожжина А., Рубцова К., Холмогоров М., Белый Я. (13 учеников)

Список призеров школьного этапа ВОШ

Василюк А., Снитко Т., Марьяненко Е., Шертстюченко С., Елькин Д., Соколовский М. (6 учеников)

Победители и призеры по нескольким предметам:

- 5 класс Федорова Екатерина победитель по биологии, русскому языку
- 5 класс Василюк Анастасия призер по биологии, русскому языку
- 6 класс Григорьев Иван победитель по русскому языку, литературе, математике, биологии, физической культуре
- 8 класс Дрожжина Арина победитель по биологии, истории
- 8 класс Шертстюченко София призер по математике, истории
- 9 класс Холмогоров Максим победитель по биологии, экологии, праву
- 9 класс Соколовский Максим призер по биологии, экологии, праву

Победители и призеры школьного этапа предметных олимпиад .2019-2020

предмет	учитель	класс	победитель	призер
1.ОБЖ	Лоскутов Б.И.	9	Елькин Дмитрий	
		8	Гришко Константин	
2.география	Пипко Л.Н.	7	Рубцова Карина	
		8	Сердцев Данил	
		9	Елькин Дмитрий	
3.русский язык	Прядко И.А.	5	Федорова Екатерина	Василюк Анастасия
		6	Григорьев Иван	
4.литература	Прядко И.А.	6	Григорьев Иван	
5.математика	Краснощекова Л.Г.	6	Григорьев Иван	
		7	Шамраев Вадим	
		8	Шертстюченко София	
6.биология	Заболотная З.В.	5	Федорова Екатерина	Василюк Анастасия
				Снитко Тимофей
		6	Григорьев Иван	
		7	Белый Ярослав	
		8	Дрожжина Арина	
		9	Холмогоров Максим	Соколовский Максим
				Елькин Дмитрий
7.экология	Заболотная З.В.	9	Холмогоров Максим	Соколовский Максим
8.физическая культура	Лоскутов Б.И.	6	Григорьев Иван	
		8	Шинкаренко Дарья	
9.история		5	Касьянова Анастасия	Марьяненко Екатерина
		8	Дрожжина Арина	Шертстюченко София

10.право	Данилова Т.С.	9	Холмогоров Максим	Соколовский Максим
математика	Бояринова С.Г.	4	Зими́на Софья	
Русский язык	Бояринова С.Г.	4	Зими́на Софья	

Муниципальный этап Всероссийского конкурса детско-юношеского творчества по пожарной безопасности «Неопалимая Купина»

Ф.И. участника	клас с	Номинация	Ф.И.О. руководителя	результат
Купенко Игорь	4 класс	декоративно-прикладное творчество	Кондратенко Г.Н.	призер
Черная Валерия	4	декоративно-прикладное творчество	Кондратенко Г.Н.	призер

Муниципальный этап конкурса Рождество Христово

Ф.И. участника	клас с	Номинация	Ф.И.О. руководителя	результат
Купенко Игорь	4 класс	декоративно-прикладное творчество	Кондратенко Г.Н.	призер

Победители, призеры спортивных мероприятий

Название спортивного мероприятия	Ф.И. учащегося	результат
Турнир на призы Динского Свято-Троицкого храма сентябрь 2019	Зими́на Ангелина Снитко Валерия Шевкунова Арина Бонарева Дарина	III место по уличному баскетболу
XIII Всекубанская спартакиада учащихся общеобразовательных школ Динского района «Спортивные надежды Кубани»	Оленец Д Колесов Н. Снитко Т. Гезвлян Р, Григорьев И.	I место по волейболу среди юношей 5-6 классов
XIII Всекубанская спартакиада учащихся общеобразовательных школ Динского района «Спортивные надежды Кубани»	Серова Д Хачатурова Е Касьянова Н Бондарева Д Нор Е	II место по волейболу среди юношей 5-6 классов
XIII Всекубанская спартакиада учащихся общеобразовательных школ Динского района «Спортивные надежды Кубани»	Лещева В Медведева Д Шинкаренко Д Шерстюченко С Рубцова К	III место по волейболу среди девушек 7-8 классов

Направления воспитательной работы: спортивно-оздоровительное, духовно-нравственное, социальное, общеинтеллектуальное, общекультурное

7.8. Формы внеурочной работы (кружки, секции и др. с указанием количества)

1. Программы социально-педагогической направленности:

- 1.1.«Игры в самих себя» (1,5)
- 1.2.« Путь к себе» (1)
- 1.3.«Я принимаю вызов» (1)
- 1.4.«Моя первая экология»(2)
- 1.5. «Социальное творчество школьника» (1)
- 1.6.«Выбор профессии» (0.5)
- 1.7.«Финансовая грамотность» (2)
- 1.10.«Знакомство с миром профессий» (0,5)

2.Программы физкультурно-спортивной направленности

- 2.1.«Шахматы»(1)
- 2.2.«Военно –спортивные игры» (1)
- 2.3. «Дружина юных пожарных» (0,5)

2.4.«Юные инспектора движения» (1)

3. Программы общеинтеллектуальной направленности:

3.1.«Занимательная химия» (1)

3.2. « Проектная деятельность»(0,5)

4. Программы общекультурной направленности:

4.1.«Хореография» (4)

4.2.«Хоровое пение»

4.3.«Деревья, кустарники, садоводство»(1)

4.4.«Цветоводство и декоративное садоводство» (2)

4.5.«Флористика» (,0.25)

4.6.«Основы информационной культуры» (2)

4.6. «История и современность кубанского казачества» (1)

7.7.«Традиционная культура кубанского казачества» (1)

5. Программы духовно – нравственной направленности:

1.1.«Я- патриот» (4)

5.2.«Основы православной культуры» (2,5)

5.3.«Экологическая культура и ЗОЖ» (1)

5.4.«Патриот»(5)

7.9. Организация самоуправления обучающихся: Содружество «Надежда», Штаб воспитательной работы.

7.10. Охват обучающихся дополнительными образовательными услугами:

№	Направление/Наименование показателя	Единица измерения	Значение
7.11.1	дополнительными образовательными услугами	Степень обучения, % от общего количества	1 степень, 15% 2 степень, 0 % 3 степень, 0 %
7.11.2	спортивно-оздоровительными услугами	Степень обучения, % от общего количества	1 степень, 98 % 2 степень, 96 % 3 степень, 0%

7.11 Организация летней оздоровительной работы

№	Направление/Наименование показателя	Единица измерения	Значение
7.12.1	дневная площадка «Занимательная математика», «Экология моего поселка», «Увлекательный мир детства», «ДЮП», «ЮИД»	Охват детей: количество, %	77/70 %

Приложение №1
к отчету о результатах
самообследования

Перечень параметров,

подлежащих оценке, при проведении независимой оценки качества условий оказания услуг БОУ СОШ № 26 МО Динской район, характеризующие комфортность условий предоставления образовательных услуг

№ п/п	Позиция оценивания	Единица измерения	Оценка
2.1. Обеспечение в образовательной организации комфортных условий предоставления услуг.			
2.1.1. Наличие комфортных условий для предоставления услуг			
1.	Наличие комфортной зоны отдыха (ожидания), оборудованной соответствующей мебелью	да/нет	да
2.	Наличие и понятность навигации внутри образовательной организации	да/нет	да
3.	Доступность питьевой воды	да/нет	да
4.	Наличие и доступность санитарно-гигиенических помещений (чистота помещений, наличие мыла, туалетной бумаги и пр.)	да/нет	да
5.	Санитарное состояние помещений образовательной организации	да/нет	да
2.2. Наличие возможности развития творческих способностей и интересов обучающихся.			
2.2.1. Наличие возможности развития творческих способностей и интересов обучающихся включая их участие в конкурсах и олимпиадах (в том числе во всероссийских международных), выставках, смотрах, физкультурных мероприятиях, спортивных мероприятиях в том числе в официальных спортивных мероприятиях, и других массовых мероприятиях.			
1	Наличие кружков, спортивных секций, творческих коллективов, научных обществ, клубов и других объединений.	да/нет	да
2.	Участие обучающихся в различных олимпиадах, смотрах, конкурсах:	да/нет	да
	общее количество обучающихся в образовательной организации;	количество человек	114
	количество обучающихся, принявших участие в различных олимпиадах, смотрах, конкурсах;	количество человек	62
	доля обучающихся (от общего количества обучающихся), принявших участие в различных олимпиадах, смотрах, конкурсах.	%	55
3.	Наличие победителей в смотрах, конкурсах, олимпиадах различного уровня:	да/нет	да
	региональный уровень;	количество победителей	0
	федеральный уровень;	количество победителей	0
	международный уровень.	количество победителей	0

**Перечень параметров,
подлежащих оценке, при проведении независимой оценки качества
условий оказания услуг БОУ СОШ № 26 МО Динской район,
характеризующие доступность образовательных услуг для инвалидов**

№ п/п	Позиция оценивания	Единица измерени	Оцен ка
3.1. Оборудование помещений образовательной организации и прилегающей к ней территории с учётом доступности для инвалидов.			
3.1.1. Наличие в помещениях образовательной организации и на прилегающей к ней			
	оборудованных входных групп пандусами (подъёмными платформами);	да/нет	да
	выделенных стоянок для автотранспортных средств инвалидов;	да/нет	нет
	адаптированных лифтов, поручней, расширенных дверных проёмов;	да/нет	нет
	специальных кресел-колясок;	да/нет	нет
	специально оборудованных санитарно- гигиенических помещений в организации социальной сферы.	да/нет	нет
3.2. Обеспечение в образовательной организации условий доступности, инвалидам получать образовательные услуги наравне с другими.			
3.2.1. Наличие в образовательной организации условий доступности, позволяющих инвалидам получать образовательные услуги наравне с другими.			
1.	Дублирование для инвалидов по слуху и зрению звуковой и зрительной информации.	да/нет	нет
2.	Дублирование надписей, знаков и иной текстовой и графической информации знаками, выполненными рельефно-точечным шрифтом Брайля.	да/нет	нет
3.	Возможность предоставления инвалидам по слуху (слуху и зрению) услуг сурдопереводчика (тифлосурдопереводчика).	да/нет	нет
4.	Наличие альтернативной версии официального сайта образовательной организации в сети "Интернет" для инвалидов по зрению	да/нет	нет
5.	Помощь, оказываемая работниками организации социальной сферы, прошедшими необходимое обучение (инструктирование) по сопровождению инвалидов в помещениях организации	да/нет	нет
6.	Наличие возможности предоставления образовательных услуг в дистанционном режиме или на дому	да/нет	нет

**Показатели
деятельности общеобразовательной организации (БОУСОШ№26), подлежащей самообследованию
(утв. приказом Министерства образования и науки РФ от 10 декабря 2013 г. № 1324)**

№ п/п	Показатели	Единица измерения
1.	Образовательная деятельность	
1.1	Общая численность учащихся	114
1.2	Численность учащихся по образовательной программе начального общего образования	60
1.3	Численность учащихся по образовательной программе основного общего образования	52
1.4	Численность учащихся по образовательной программе среднего общего образования	0
1.5	Численность/удельный вес численности учащихся, успевающих на “4” и “5” по результатам промежуточной аттестации, в общей численности учащихся	37/32%
1.6	Средний балл государственной итоговой аттестации выпускников 9 класса по русскому языку	24,3
1.7	Средний балл государственной итоговой аттестации выпускников 9 класса по математике	15
1.8	Средний балл единого государственного экзамена выпускников 11 класса по русскому языку	-
1.9	Средний балл единого государственного экзамена выпускников 11 класса по математике	-
1.10	Численность/удельный вес численности выпускников 9 класса, получивших неудовлетворительные результаты на государственной итоговой аттестации по русскому языку, в общей численности выпускников 9 класса	0/0/
1.11	Численность/удельный вес численности выпускников 9 класса, получивших неудовлетворительные результаты на государственной итоговой аттестации по математике, в общей численности выпускников 9 класса	0/0/%
1.12	Численность/удельный вес численности выпускников 11 класса, получивших результаты ниже установленного минимального количества баллов единого государственного экзамена по русскому языку, в общей численности выпускников 11 класса	-
1.13	Численность/удельный вес численности выпускников 11 класса, получивших результаты ниже установленного минимального количества баллов единого государственного экзамена по математике, в общей численности выпускников 11 класса	-
1.14	Численность/удельный вес численности выпускников 9 класса, не получивших аттестаты об основном общем образовании, в общей численности выпускников 9 класса	0/0/%
1.15	Численность/удельный вес численности выпускников 11 класса, не получивших аттестаты о среднем общем образовании, в общей численности выпускников 11 класса	-
1.16	Численность/удельный вес численности выпускников 9 класса, получивших аттестаты об основном общем образовании с отличием, в общей численности выпускников 9 класса	0%

1.17	Численность/удельный вес численности выпускников 11 класса, получивших аттестаты о среднем общем образовании с отличием, в общей численности выпускников 11 класса	-
1.18	Численность/удельный вес численности учащихся, принявших участие в различных олимпиадах, смотрах, конкурсах, в общей численности учащихся	57/114/50%
1.19	Численность/удельный вес численности учащихся-победителей и призеров олимпиад, смотров, конкурсов, в общей численности учащихся, в том числе:	23/114/20%
1.19.1	Регионального уровня	0
1.19.2	Федерального уровня	0/0/0%
1.19.3	Международного уровня	0/0/0%
1.20	Численность/удельный вес численности учащихся, получающих образование с углубленным изучением отдельных учебных предметов, в общей численности учащихся	0/0/0%
1.21	Численность/удельный вес численности учащихся, получающих образование в рамках профильного обучения, в общей численности учащихся	0/0/0%
1.22	Численность/удельный вес численности обучающихся с применением дистанционных образовательных технологий, электронного обучения, в общей численности учащихся	0/0/0%
1.23	Численность/удельный вес численности учащихся в рамках сетевой формы реализации образовательных программ, в общей численности учащихся	0/0/0%
1.24	Общая численность педагогических работников, в том числе:	15
1.25	Численность/удельный вес численности педагогических работников, имеющих высшее образование, в общей численности педагогических работников	14/93 /%
1.26	Численность/удельный вес численности педагогических работников, имеющих высшее образование педагогической направленности (профиля), в общей численности педагогических работников	14/93 /%
1.27	Численность/удельный вес численности педагогических работников, имеющих среднее профессиональное образование, в общей численности педагогических работников	1/7/0%
1.28	Численность/удельный вес численности педагогических работников, имеющих среднее профессиональное образование педагогической направленности (профиля), в общей численности педагогических работников	1/7 /%
1.29	Численность/удельный вес численности педагогических работников, которым по результатам аттестации присвоена квалификационная категория в общей численности педагогических работников, в том числе:	1/7/0%
1.29.1	Высшая	1/7 /%
1.29.2	Первая	0 /%
1.30	Численность/удельный вес численности педагогических работников в общей численности педагогических работников, педагогический стаж работы которых составляет:	
1.30.1	До 5 лет	1/7 /%
1.30.2	Свыше 30 лет	7/49 /%

1.31	Численность/удельный вес численности педагогических работников в общей численности педагогических работников в возрасте до 30 лет	2/14/%
1.32	Численность/удельный вес численности педагогических работников в общей численности педагогических работников в возрасте от 55 лет	4/28 /%
1.33	Численность/удельный вес численности педагогических и административно-хозяйственных работников, прошедших за последние 5 лет повышение квалификации/профессиональную переподготовку по профилю педагогической деятельности или иной осуществляемой в образовательной организации деятельности, в общей численности педагогических и административно-хозяйственных работников	8/53/%
1.34	Численность/удельный вес численности педагогических и административно-хозяйственных работников, прошедших повышение квалификации по применению в образовательном процессе федеральных государственных образовательных стандартов в общей численности педагогических и административно-хозяйственных работников	8/53/%
2.	Инфраструктура	
2.1	Количество компьютеров в расчете на одного учащегося	0,17
2.2	Количество экземпляров учебной и учебно-методической литературы из общего количества единиц хранения библиотечного фонда, состоящих на учете, в расчете на одного учащегося	18,8
2.3	Наличие в образовательной организации системы электронного документооборота	Да
2.4	Наличие читального зала библиотеки, в том числе:	да
2.4.1	С обеспечением возможности работы на стационарных компьютерах или использования переносных компьютеров	да
2.4.2	С медиатекой	нет
2.4.3	Оснащенного средствами сканирования и распознавания текстов	да
2.4.4	С выходом в Интернет с компьютеров, расположенных в помещении библиотеки	да
2.4.5	С контролируемой распечаткой бумажных материалов	да
2.5	Численность/удельный вес численности учащихся, которым обеспечена возможность пользоваться широкополосным Интернетом (не менее 2 Мб/с), в общей численности учащихся	0
2.6	Общая площадь помещений, в которых осуществляется образовательная деятельность, в расчете на одного учащегося	2963/24,5 кв.м